

ご利用にあたり

- 本サービス利用に関するバケット通信料はお客さまのご負担となります。
- システムメンテナンスのためご利用いただけない時間帯があります。
- 当サイトでは一部ご入力いただけない文字があります。
- 通信が発生しますので、電波の受信

Web回答 操作ガイド

お取引目的等の入力

本人確認のための撮影

※アンケートには多少お時間がかかります。



**お手続きの前
にご準備ください**
**STEP
3**

では、以下の顔写真付きの本人確認書類（いずれか1つ）が必要です。お手元にご準備ください。

日本国籍の方	①運転免許証 ②運転経歴証明書（平成24年4月以降交付のもの） ③住民基本台帳カード（顔写真付） ④マイナンバーカード（表面のみ）
日本国籍以外の方	①特別永住者証明書 ②在留カード ③マイナンバーカード（表面のみ）

**STEP
1**

QRコードを読み取る


**こちらのQRコードを
ご使用ください。**

Webでの回答は、当行から送付の「お取引目的等確認に関するご協力をお願い」左面下部にある「提出サイト」QRコードを、スマートフォンやタブレットで読み取ると、Web回答画面が表示されます。

- ご注意**
- QRコードは宛名の方専用となっております。それ以外の方は使用できません。
 - 宛名の方専用ページのため、氏名を入力する必要はありません。

**STEP
2**

お取引目的等確認フォームの入力

2/3ページ

**STEP
3**

本人確認のための撮影

本人確認書類をご準備ください。

3/3ページ

届出完了

STEP 2

お取引目的等確認フォームの入力



福井銀行
お取引目的等
確認フォーム

ご利用にあたり

- 本サービス利用に関するバケット通信料はお客さまのご負担となります。
- システムメンテナンスのためご利用いただけない時間帯があります。
- 当サイトでは一部ご入力いただけない文字があります。
- 通信が発生しますので、電波の受信

入力開始

入力開始ボタンを押し、進んでください。

個人情報の利用に関するお知らせ

個人情報に関する利用目的の同意書

当行は、個人情報の保護に関する法律（平成15年5月30日法律第57号）に基づき、お客さまの個人情報を、下記業務ならびに利用目的の達成に必要な範囲で利用させていただきます。

業務内容

- 預金業務、為替業務、両替業務、融資業務、外国為替業務およびこれらに付随する業務
- 公共債の窓口販売業務、投資信託の窓口販売業務、保険販売業務、信託業務

※最後までスクロールしないとボタンは押せません。

同意のうえ手続きへ進む

国籍について

国籍について、いずれかを選択してください。

日本

日本以外（特別永住者・永住者含む）

国名

選択してください

日本以外（特別永住者含む）を選択された場合、下記の設問が表示されます。

お手元に「在留カード」または「特別永住者証明書」をご準備いただき記載されている情報をご入力ください。

特別永住者

永住者

その他 在留資格

在留資格

選択してください

在留期間の満了日

年 月 日



ご職業について

お客さまのご職業を以下から1つ選択してください。

- 会社員/団体職員
- 会社役員/団体役員
- 公務員
- 個人事業主/自営業
- パート/アルバイト
- 無職
- その他

その他ご職業

テキスト入力

お取引目的について

お客さまのお取引目的を以下から1つ選択してください。

- 生計費決済
- 事業費決済
- 給与/年金受取
- 貯蓄/資産運用
- 消費資金借入
- 外国為替取引
- 貸金庫
- その他

その他お取引目的

テキスト入力

重要な公的地位にある方や、家族の方

外国の元首、外国の政府等において重要な地位にある方、またはその家族に該当しますか。

? 該当する方とは

該当しない

該当する



ご回答内容確認

回答内容はまだ登録されていません。

- 回答内容をご確認後、「届出を行う」ボタンを押すと回答内容が登録されます。
- 内容を変更する場合は、「戻る」ボタンから前画面へ戻って再度入力をお願いいたします。

国籍について

国籍 日本以外（特別永住者・永住者含む）

国名 アメリカ合衆国

入力内容を修正する場合
「戻る」を押し、再入力してください。

届出を行う場合
「届出を行う」を押し、進んでください。

本人確認のための撮影へ移ります。

オンライン本人確認手続き

手続き完了

これで手続きは完了です。
ご協力ありがとうございました。

画面を閉じてください

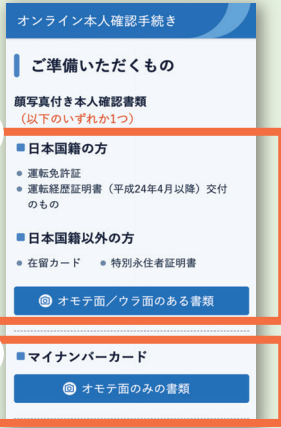
いずれか1つ
ご準備ください。

- 日本国籍の方 ① 運転免許証 ② 運転経歴証明書 (平成24年4月以降交付のもの)
③ 住民基本台帳カード (顔写真付) ④ マイナンバーカード (表面のみ)
- 日本国籍以外の方 ① 特別永住者証明書 ② 在留カード ③ マイナンバーカード (表面のみ)

1 手続き開始



2 ご準備いただくもの

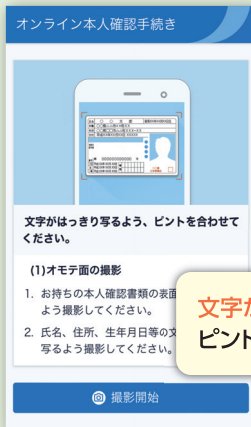


3-B マイナンバーカード 表面の撮影

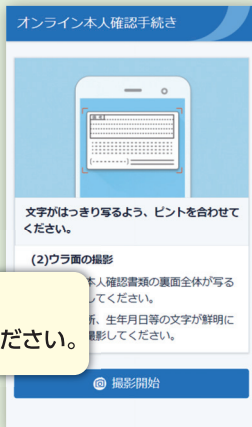


オモテ面
のみ

3-A オモテ面/ウラ面のある書類の撮影



オモテ面
撮影



ウラ面
撮影

文字がはっきり写るよう、
ピントをあわせて撮影してください。

マイナンバーカードは、
オモテ面のみ撮影して
ください。

4 撮影内容の確認



撮影しなおす場合
「撮影しなおす」を押し、再度撮影してください。

届出を行う場合
全ての入力および撮影終了後「届出を行う」を押し、手続きが完了します。

5 完了案内

この画面が表示されると、全ての
手続きが完了しています。
ご協力ありがとうございました。

