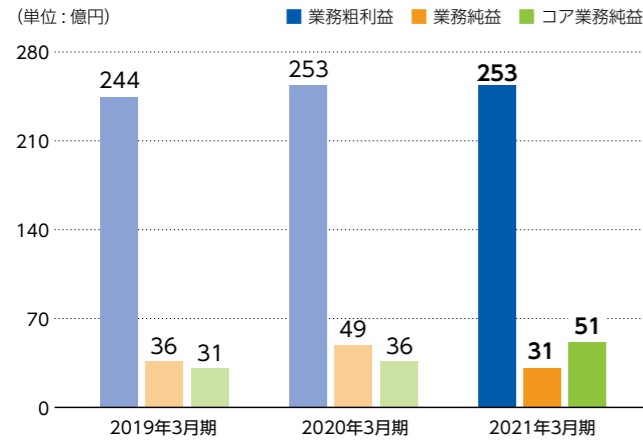


# 財務ハイライト

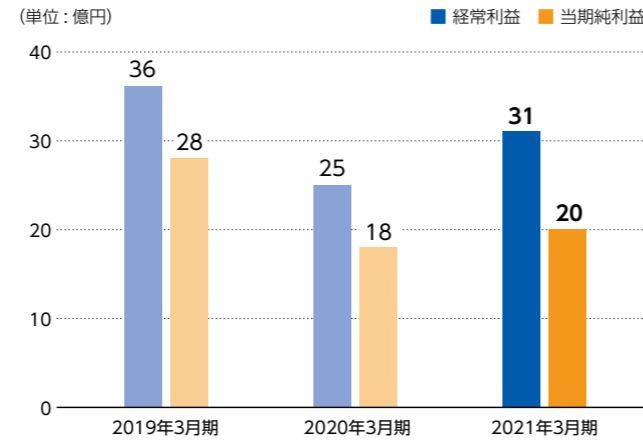
2021年3月期の決算についてお知らせします。

## ■ 主要損益の状況

### 業務粗利益・業務純益・コア業務純益〈単体〉

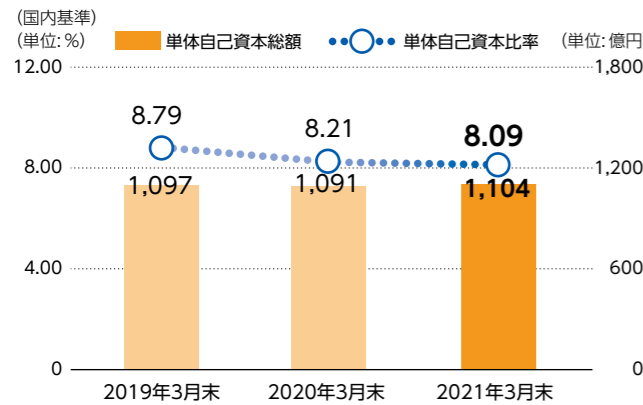


### 経常利益・当期純利益〈単体〉



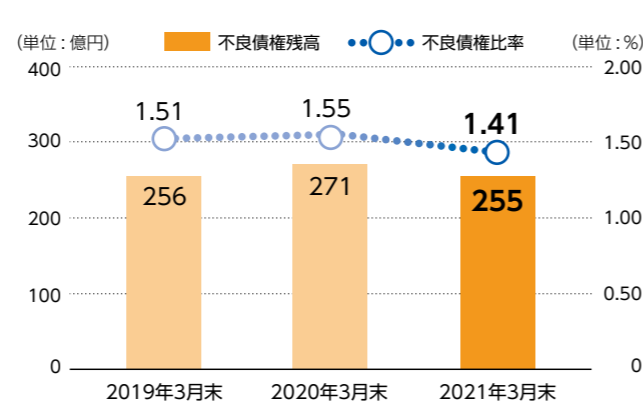
業務粗利益は、貸出金利息が減少したものの有価証券利息配当金が増加したことから、前期比横ばいとなりました。  
 業務純益は、前期は戻入となった一般貸倒引当金が増加したことから、前期比減益となりましたが、銀行本来の利益を示すコア業務純益については、前期比増益となりました。  
 経常利益および当期純利益は、個別貸倒引当金繰入額が減少したことから、前期比増益となりました。

## ■ 自己資本比率〈単体〉



2021年3月末の単体自己資本比率は、貸出金や有価証券の増加を主因としたリスクアセットの増加により8.09%と前期末比低下しておりますが、健全性を十分に確保しています。

## ■ 不良債権



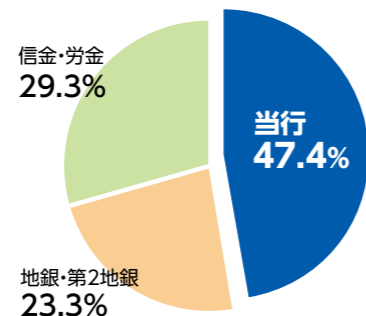
2021年3月末の不良債権残高は、不良債権処理を進めたことで前期末比15億円減少し、255億円となりました。  
 また、総与信に占める割合は、前期末比0.14ポイント改善して1.41%となりました。

## ■ 預金・貸出金シェア

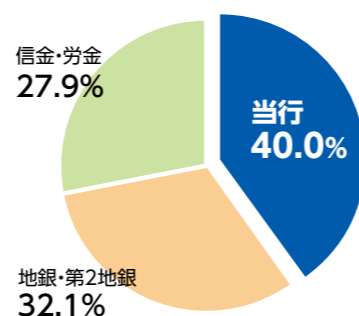
(2021年3月末現在)

お客さまからの高い信頼に支えられて、福井県内において、福井銀行は、預金・貸出金ともにトップシェアを保っております。引き続き、地域のみなさまから信頼される銀行を目指してまいります。

### 福井県内の預金シェア

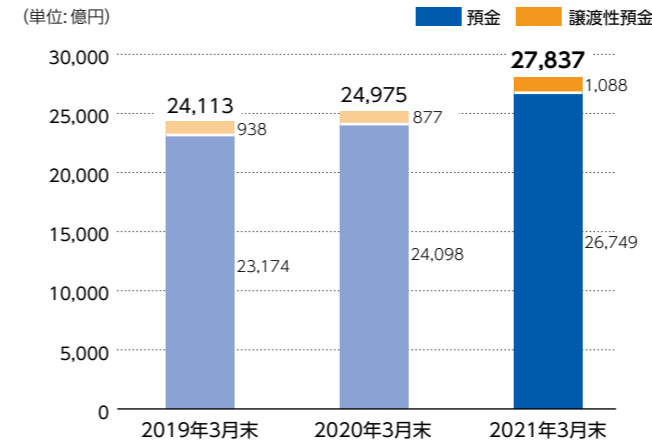


### 福井県内の貸出金シェア



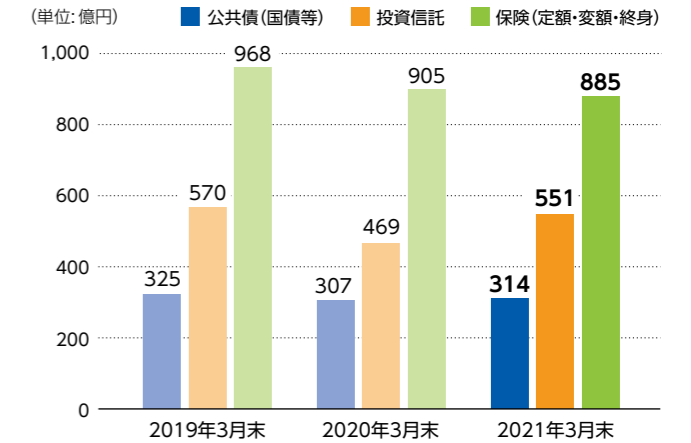
## ■ 預金等残高・預り資産残高

### 預金等



譲渡性預金を含む預金等は、法人・個人・公金が増加したことから、全体で期中2,862億円増加し期末残高は2兆7,837億円となりました。

### 預り資産

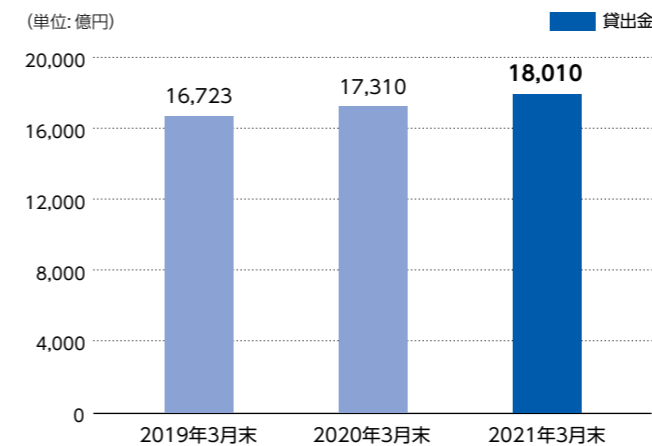


公共債(国債等)は、期中7億円増加し期末残高は314億円となりました。投資信託は、期中82億円増加し期末残高は551億円となりました。保険(定額・変額・終身)は、期中20億円減少し期末残高は885億円となりました。

公共債(国債等): 額面ベース 投資信託: 純資産残高ベース(口数×基準価額+1万口)  
 保険(定額・変額・終身): 払込保険料の合計額

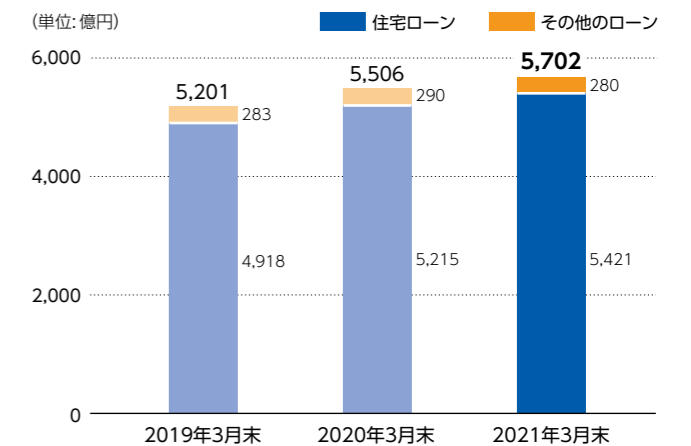
## ■ 貸出金残高・消費者ローン残高

### 貸出金



貸出金は、消費者ローンを含む中小企業等向け貸出金が増加したことから、期中700億円増加し期末残高は1兆8,010億円となりました。

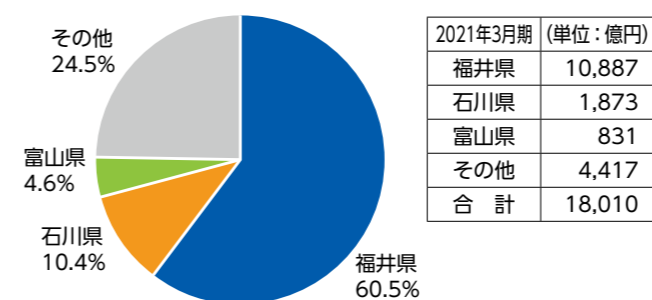
### 消費者ローン



消費者ローンは、期中196億円増加して期末残高は5,702億円となりました。うち住宅ローンは、期中206億円増加して期末残高は5,421億円となりました。

## ■ 貸出金の地域別内訳・中小企業等向け貸出金

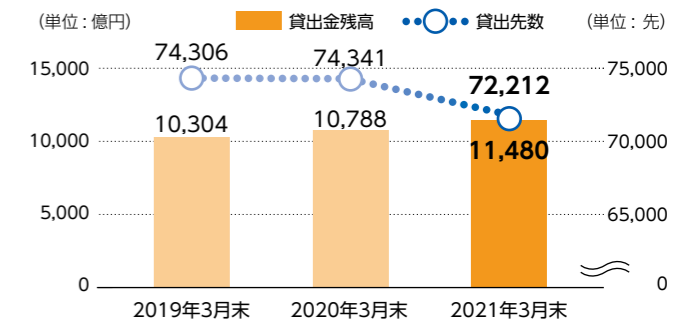
### 貸出金残高の地域別内訳



2021年3月期 (単位: 億円)	
福井県	10,887
石川県	1,873
富山県	831
その他	4,417
合計	18,010

北陸3県内での貸出金は1兆3,591億円(うち福井県内10,887億円)であり、貸出金全体の75.5%(うち福井県内60.5%)となっております。

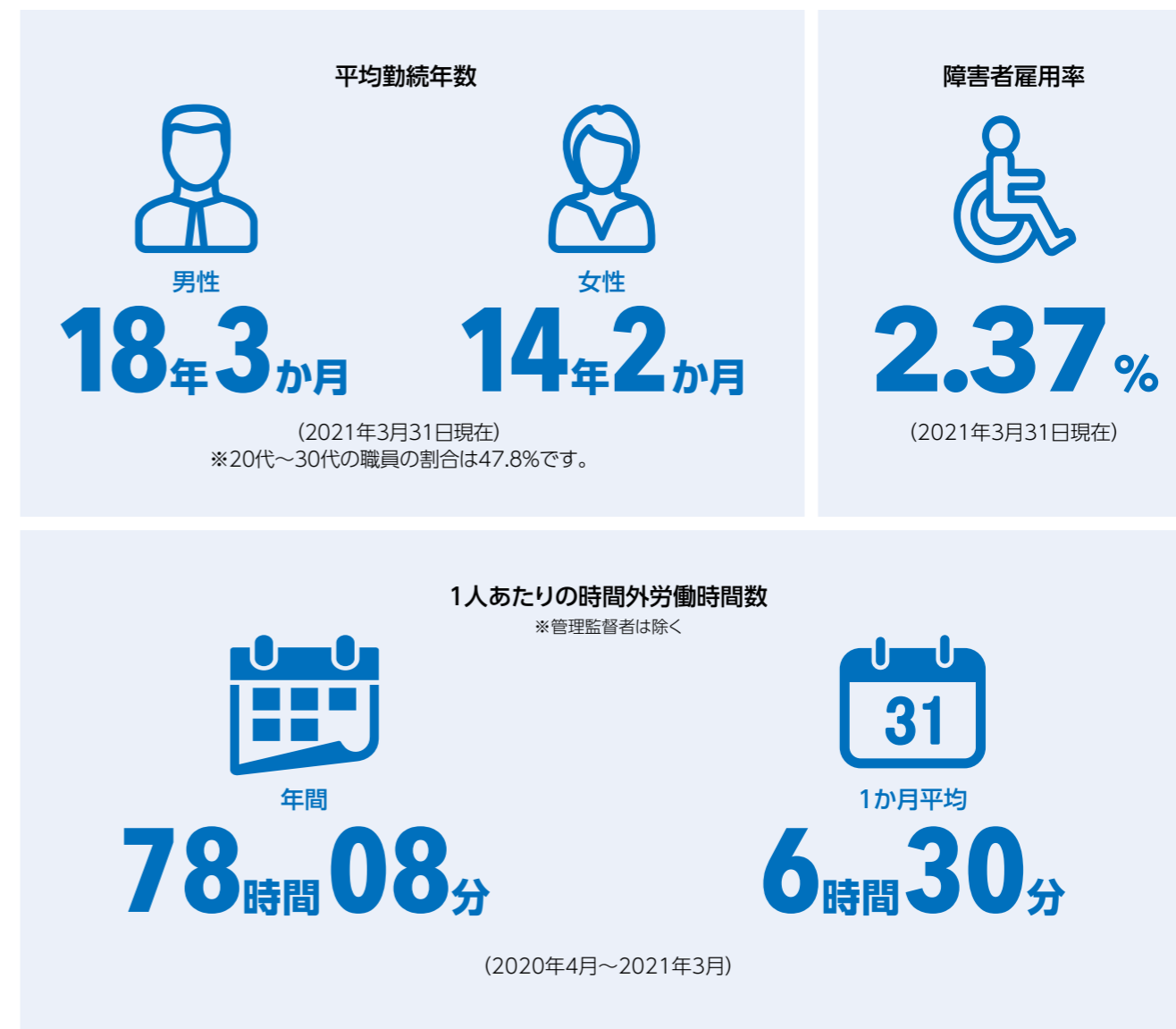
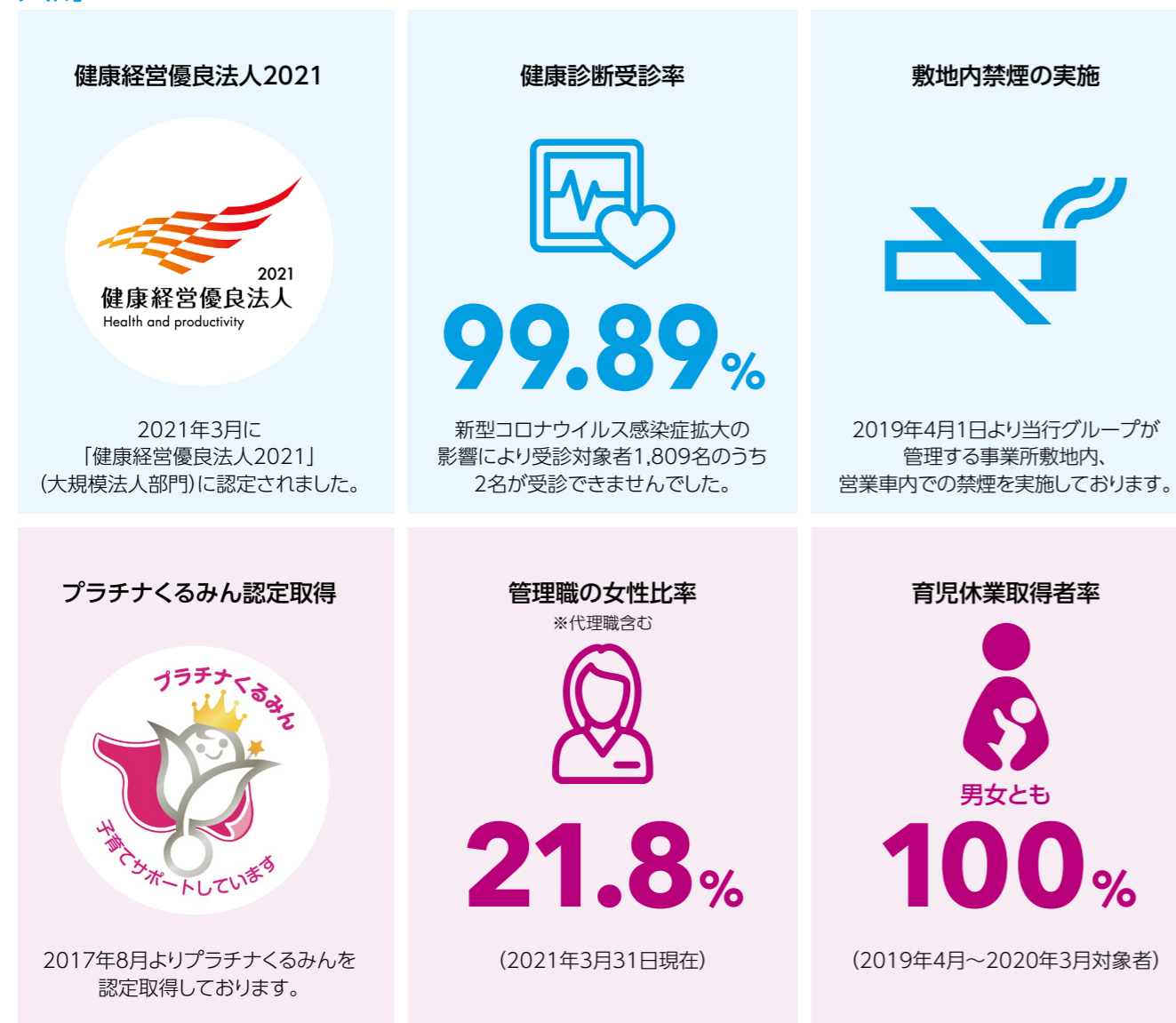
### 中小企業等向け貸出金



中小企業等向け貸出金残高は期中692億円増加し1兆1,480億円となり、総貸出金残高の63.7%となりました。また、貸出先は、期中2,129先減少し72,212先となりました。

# 非財務ハイライト

## 人財



## 社会貢献活動



## コーポレート・ガバナンス

